

**sikkens**


PEINTURES  
MURALES  
D'INTÉRIEUR



# ALPHA INTÉRIEUR



*the right color*



# SIKKENS, NOS PEINTURES INTÉRIEURES ONT DE L'AVENIR

A tous les professionnels passionnés de couleur, Sikkens propose une gamme de peintures murales d'intérieur de référence répondant aux besoins techniques et esthétiques les plus exigeants. Basée sur des systèmes complets, l'offre Sikkens s'adapte à tous les marchés et garantit un choix chromatique très riche à travers les 1600 teintes du nuancier 4041.

Précurseur en matière de développement durable, Sikkens a depuis longtemps placé le respect de l'environnement au cœur de sa politique d'innovation et offre aujourd'hui une gamme de produits en adéquation avec les nouvelles attentes du marché.



## Une nouvelle génération de peintures qui respecte la directive européenne 2004/42/CE

Les peintures murales d'intérieur se classent dans les sous-catégories A/a et A/b des « intérieur mat murs et plafonds » et « intérieur brillant murs et plafonds » pour lesquelles la directive européenne prévoyait une réduction drastique du taux de COV autorisé pour les produits en phase solvant (de 400 à 30g/l ou de 400 à 100 g/l).

Le niveau d'exigence de la norme a nécessité une reformulation de la majorité des produits existants, consacrant la disparition quasi totale des produits solvantés.

## Les technologies



## L'Ecolabel

Seul label écologique officiel européen, l'Ecolabel distingue des produits ou services plus respectueux de l'environnement. Ses critères garantissent l'aptitude à l'usage (ou performance) des produits et une réduction de leurs impacts environnementaux tout au long de leur cycle de vie.



Huit produits de la gamme des peintures murales d'intérieur sont en cours de certification (liste en page 5). L'attribution de la certification Ecolabel Européen concerne uniquement le produit en teinte blanche.

En fonction de leurs caractéristiques techniques et esthétiques respectives, les peintures murales Sikkens peuvent être segmentées de la façon suivante : les peintures décoratives, les standards, et les environnementales.

# ALPHA INTERIOR DECORATION, LA RICHESSE ESTHETIQUE ET LE CHOIX COULEUR

La gamme Décoration vient sublimer les surfaces murales intérieures par un rendu riche et des couleurs profondes.

## **La simplicité d'emploi des alkydes émulsions**

Conçue pour sublimer les surfaces murales intérieures par un rendu riche et des couleurs profondes, la gamme Décoration se décline dans les cinq références Alphanova.

Formulées à partir de résines alkydes en émulsion, ces peintures garantissent un confort d'application identique à celui des glycéro allié aux atouts de la phase aqueuse.



## **Une grande variété de finitions**

Destinées à répondre aux attentes esthétiques des peintres, décorateurs et architectes perfectionnistes, la gamme offre toutes les possibilités : finitions mate pour un résultat sobre et design, veloutée ou semi-brillante pour des ambiances chaleureuses et raffinées, poché délicat ou tendu parfait avec les Alphanova Référence.

## **Une gamme de 1600 teintes**

Côté couleur, Sikkens affirme son expertise à travers les 1600 teintes de la collection 4041 et les sélections intemporelle ou tendance des nuanciers Alpha Interior Classic et Design.



DÉCORATION



Alphanova Mat  
Référence

Alphanova  
Satin Référence

Alphanova  
Velours

Alphanova  
Satin plus

Alphanova Mat

# ALPHA INTÉRIEUR STANDARD, LES SOLUTIONS TECHNIQUES POUR VOS CHANTIERS

STANDARD

## **Performance et technicité pour le neuf et la rénovation**

Haut pouvoir garnissant et opacifiant, facilité et rapidité d'application, les peintures standard de Sikkens sont particulièrement adaptées aux chantiers ERP, aux travaux d'entretien et de réfection sur anciens fonds de peintures, ou sur supports présentant des irrégularités.

Leur résistance optimale au lustrage et aux agressions quotidiennes de l'environnement préservera leur durabilité et leur qualité d'aspect dans le temps.

## **Toutes les solutions esthétiques**

L'esthétique n'est pas en reste avec 2 types de finitions mat et velours et le choix d'un aspect poché ou tendu avec Alphatex mat référence et velours référence.



# ALPHA INTÉRIEUR ENVIRONNEMENTAL PENDANT LES TRAVAUX, L'ACTIVITÉ CONTINUE

ENVIRONNEMENT



Formulées avec un taux de solvant < 1g/L, les peintures murales Alphatex SF s'affirment comme la gamme environnementale par excellence.

### ***Le respect de la santé***

Le très faible taux de solvant détermine non seulement l'absence d'odeur mais permet également d'éviter toute émanation qui nuirait à la santé de l'applicateur et à celle de ses clients. En parfaite adéquation avec les exigences environnementales toujours plus fortes des professionnels, cette gamme complète garantit un respect total de l'environnement, de l'applicateur et de ses clients.

### ***Une peinture sans odeur***








L'absence d'odeur permet de travailler dans des locaux occupés. Il n'est désormais plus nécessaire d'interrompre une activité ou de bouleverser le quotidien pour cause de peinture. La gamme Alphatex SF convient donc tout particulièrement aux Etablissements Recevant du Public (ERP).



### ***La performance technique et esthétique***

Facile à appliquer et à séchage rapide, elle garantit une grande opacité et un haut pouvoir garnissant. D'aspect poché arrondi, son rendu est parfait



			Densité	Pouvoir couvrant moyen (m <sup>2</sup> /L)
<b>LES STANDARDS</b>				
<b>Alpha BL Impression</b>	Impression	Impression à base de résines acryliques en dispersion aqueuse	1.25	10
<b>Sastonex Impression Universelle</b>	Impression	Impression à base de résines alkydes	1.44	12
<b>Alpha BL Mat Uno</b> 	Finition mate	Peinture mate acrylique en phase aqueuse très garnissante et opacifiante	1.38	8
<b>Alpha BL Mat Plafond</b>	Finition mate	Peinture acrylique garnissante mate en phase aqueuse pour plafond soignés	1.4	7
<b>Alphatex Mat Référence</b>	Finition mate	Peinture acrylique mate de décoration hautes performances en phase aqueuse pour travaux soignés	1.38	10
<b>Alpha BL Satin</b> 	Finition satinée	Peinture satinée en phase aqueuse à base de copolymères en dispersion	1.3	11
<b>Alphatex Velours Référence</b>	Finition mate veloutée	Peinture acrylique mate veloutée de décoration hautes performances en phase aqueuse pour travaux soignés	1.38	10
<b>Alpha sans tension</b>	Finition satinée	Peinture à base d'huiles modifiées et de résines alkydes non pénétrantes		
<b>LES ENVIRONNEMENTS</b>				
<b>Alphatex primer SF</b>	Impression	Impression à très faible taux de COV à base de résine acrylique en dispersion aqueuse	1.25	10
<b>Alphatex SF</b> 	Finition mate	Peinture mate à faible taux de COV à base de copolymères en dispersion aqueuse	1,47	13
<b>Alphatex Satin SF</b> 	Finition satinée	Peinture satinée à très faible taux de COV à base de copolymères en dispersion aqueuse	1,28	13
<b>Alphatex Semi Gloss SF</b>	Finition semi-brillante	Peinture garnissante à faible taux de COV, semi-brillante à base de copolymères en dispersion aqueuse	1.28	13
<b>LES DÉCORATION</b>				
<b>Alphanova Primer</b>	Impression	Impression à base de résines glycérophtaliques et acryliques en phase aqueuse	1.35	10
<b>Alphanova Mat</b> 	Finition mate	Peinture de décoration murale d'aspect mat garnissant à base de résines glycérophtaliques en phase aqueuse	1,65	11
<b>Alphanova Mat Reference</b> 	Finition mate	Peinture de décoration murale d'aspect mat tendu à base de résines alkydes en phase aqueuse	1,39	12
<b>Alphanova Velours</b> 	Finition satinée	Peinture de décoration murale d'aspect satiné garnissant à base de résines glycérophtaliques en phase aqueuse	1,40	11
<b>Alphanova Satin Reference</b> 	Finition satinée	Peinture de décoration murale d'aspect satiné tendu à base de résines alkydes en phase aqueuse	1,35	12
<b>Alphanova Satin Plus</b>	Finition semi-brillante	Peinture de décoration murale semi-brillante garnissante, à base de résines glycérophtaliques en phase aqueuse	1,43	11

Teintes	Cond	Propriétés
Blanc	5- 15L	Bloque les fonds avant application de la finition Evite l'apparition des taches de rouille Isole de la nicotine et de certains feutres
Blanc	1- 5 - 15L	Bonne pénétration et excellente adhérence Haut pouvoir gommant et opacifiant - Grande microporosité
Blanc et 1600 teintes du nuancier 4041	5- 15L	Haut pouvoir gommant et opacifiant - Une seule couche de finition suffit Très grande facilité d'application - Séchage rapide et sans odeur
Blanc	5- 15L	Haut pouvoir opacifiant - Spécialement adapté aux plafonds Blancheur durable - Sans reprise
Blanc et 1600 teintes du nuancier 4041	1- 5 - 15L	Très grande matité et grande résistance au lustrage Lessivable sans risque de lustrage - Beau Tendu Sans reprise : permet d'effectuer des retouches sans laisser de traces
Blanc et 1600 teintes du nuancier 4041	1 - 5 - 15L	Nouvelle formule plus blanche - Haut pouvoir gommant Très grande facilité d'application Séchage rapide et sans odeur : 2 couches dans la journée
Blanc et 1600 teintes du nuancier 4041	1 - 5 - 15L	Haut pouvoir gommant - Grande résistance au lustrage Lavable sans risque de lustrage Sans reprise : permet d'effectuer des retouches sans laisser de traces
		Permet de recouvrir les anciens fonds sans risque d'écaillage (badigeon, nombreuses couches de peintures...) Isolant et opacifiant - Très grande matité
Blanc	5 - 10L	COV < 1g/L - Très bon pouvoir opacifiant - Bloque les fonds Séchage rapide : recouvrable dans la journée
Blanc et 1600 teintes du nuancier 4041	Blanc : 5 - 10L Bases : 5L	COV < 1g/L - Très grande facilité d'application, sans reprise Séchage rapide : recouvrable dans la journée
Blanc et 1600 teintes du nuancier 4041	Blanc : 5 - 10L Bases : 5L	COV < 1g/L - Aspect pommelé très gommant Séchage rapide : recouvrable dans la journée Particulièrement adapté à la toile de verre
Blanc et 1600 teintes du nuancier 4041	5 - 10L	COV < 1g/L - Gommant élevé : aspect pommelé semi-brillant Séchage rapide et sans odeur
Blanc	5 - 10L	Nourrit et bloque les fonds poreux Empêche les embus et les taches de rouille Grand confort : très faible émission de solvant
Blanc et 1600 teintes du nuancier 4041	5 - 10L	Très opacifiant et gommant - Bel aspect poché arrondi Temps ouvert important Grand confort : très faible émission de solvant
Blanc et 1600 teintes du nuancier 4041	Blanc : 1 - 5 - 10L Bases : 1 - 5L	
Blanc et 1600 teintes du nuancier 4041	1 - 5 - 10L	Très opacifiant et gommant - Bel aspect poché arrondi Temps ouvert important Grand confort : très faible émission de solvant
Blanc et 1600 teintes du nuancier 4041	Blanc : 1 - 5 - 10L Bases : 1 - 5L	
Blanc et 1600 teintes du nuancier 4041	5 - 10L	Très opacifiant et gommant - Bel aspect poché arrondi Temps ouvert important Grand confort : très faible émission de solvant

## Les principaux systèmes de peintures murales d'intérieur

Le choix d'un système de peintures d'intérieur dépend de nombreux facteurs tels que la nature et les caractéristiques physiques du support, les agressions quotidiennes spécifiques auxquelles la surface à peindre est soumise (salissures, humidité, graisse...) ou encore le résultat esthétique souhaité.

### LES ACRYLIQUES

	Aspect	Impression	Finition	
		1 couche	1 <sup>ère</sup> couche	2 <sup>e</sup> couche
Finition Mate	poché	Alpha BL Impression	Alpha BL Mat Uno	
Finition Mate	tendu	Alphatex primer SF Alphanova primer Alpha BL Impression	Alphatex Mat Référence	Alphatex Mat Référence
Finition Satinée	poché	Alphatex primer SF Alpha BL Impression	Alpha BL Satin	Alpha BL Satin
Finition Satinée	tendu		Alphatex Velours Référence	Alphatex Velours Référence

### LES ACRYLIQUES SANS SOLVANT

	Aspect	Impression	Finition	
		1 couche	1 <sup>ère</sup> couche	2 <sup>e</sup> couche
Finition Mate	poché	Alphatex primer SF Alpha BL Impression	Alphatex SF	Alphatex SF
Finition Satinée		Alphatex primer SF	Alphatex Satin SF	Alphatex Satin SF
Finition Brillante		Alphatex primer SF	Alphatex semi gloss SF	Alphatex semi gloss SF

### LES ALKYDES EMULSION

	Aspect	Impression	Finition	
		1 couche	1 <sup>ère</sup> couche	2 <sup>e</sup> couche
Finition Mate	poché	Alphanova Primer	Alphanova Mat	Alphanova Mat
Finition Mate	tendu	Alphanova Primer	Alphanova Mat Référence	Alphanova Mat Référence
Finition Satinée	poché	Alphanova Primer	Alphanova Velours	Alphanova Velours
Finition Satinée	tendu	Alphanova Primer	Alphanova Satin Référence	Alphanova Satin Référence
Finition Satinée	poché	Alphanova Primer	Alphanova Satin Plus	Alphanova Satin Plus

### LES SPECIFIQUES

	Aspect	Impression	Finition	
		1 couche	1 <sup>ère</sup> couche	2 <sup>e</sup> couche
Finition Mate	poché	Alpha sans tension	Alpha sans tension	
Finition Mate	poché	Alpha BL Mat Plafond	Alpha BL Mat Plafond	



Akzo Nobel Coatings SA  
BP 70113  
60761 Montataire Cedex

[www.sikkens.com.fr](http://www.sikkens.com.fr)

Pour toutes informations complémentaires, veuillez vous reporter à la fiche technique du produit ou contacter nos services techniques.